






 CANTERAS MANUALES

 CANTERAS MECANICAS



  CIRCUITO GENERAL
aprox. 60 min.
(sin barrera arquitectónica)

  CIRCUITOS ALTERNATIVOS

 **A** PUNTOS DE INTERES
ESCULTORICOS
A. Organos
B. Cisterna
C. Puerta
D. Proas
E. Brecha
F. Triangulos
G. Tótem

    CIRCUITO BOTANICO

  MIRADOR PANORAMICO

  ZONA DE PELIGROS
Acceso prohibido

- 1** CANTERAS DE ESPECIAL INTERES
- 1 - Cantera de los naranjos
 - 2 - Cantera de los almendros
 - 3 - Cantera sombría
 - 4 - Cantera de los acebuches
 - 5 - Cantera del jardín medieval
 - 6 - Cantera de los manzanos
 - 7 - Jardín de Piranesi
 - 8 - Cantera del laberinto
 - 9 - Cantera del anfiteatro
 - 10 - Cantera del cantero
 - 11 - Cantera del Estanque
 - 12 - Vivero

LÍTHICA ADVIERTE QUE NO SE RESPONSABILIZARÁ DE NINGÚN ACCIDENTE, CUANDO NO SE RESPETEN LOS SÍMBOLOS DE PELIGRO.

GRACIAS POR RESPETAR LAS INDICACIONES.